





asunaga

Air Pump

Type 150LW, 200LW, 250LW



Type 80H, 100H, 120H



Type 30A, 40A



- Mesin Cat
- Mesin Las
- Mesin Pendingin



- Aquarium
- Pembibitan
- Transportasi
- Kolam Pemeliharaan



- Jacuzzi
- Septik Tank
- Pengolahan Air Limbah

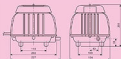


- Matras
- Alat Pijat
- Mesin Penyuplai Oksigen

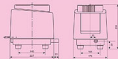




標準仕様 Specifications


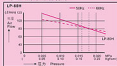
機種 Type	項目 Item	電 源 電源 Single phase			定格圧力 Rated Pressure kgf/cm ²	風 量 Air flow l/min	吐出管径 Outlet diameter mm	重 量 Weight kg
		電 圧 (V) Voltage	周 波 数 (Hz) Frequency	入 力 (W) Input				
LP30A		230	50/60	29	0.12	32	13X18	5.0
LP40A		230	50/60	39	0.12	43	13X18	5.5
LP50A		230	50/60	51	0.12	50	13X18	5.6
LP60A		230	50/60	61	0.12	60	13X18	6.0
LP80H		230	50/60	80	0.18	80	13X18	8.3
LP100H		230	50/60	120	0.18	100	13X18	8.3
LP120H		230	50/60	118/130	0.20	120	13X18	8.3



性能曲線 Performance Curve



性能曲線 Performance Curve



本仕様は予告なく設計変更する場合があります。ご了承ください。
The specifications may be design changed without notice.